

## 'उ' व 'ऊ' की मात्रा

'उ' व 'ऊ' की मात्रा जब 'र' में लगाते हैं, तो उसे वर्ण के नीचे न लगाकर बीच में लगाते हैं। जैसे-

र + उ = रु

रुक

गुरु

रुपया

र + ऊ = रू

रूप

रूठना

रूखा

### हमने सीखा

- ▶ 'अ' को छोड़कर शेष सभी स्वरों की मात्राएँ होती हैं।
- ▶ हिंदी वर्णमाला के सभी व्यंजनों में 'अ' स्वर जुड़ा होता है।



### आओ अभ्यास करें

1. इन शब्दों को पढ़कर उनकी मात्राएँ अलग करके लिखिए-

नदी .....ी.....

किताब .....ि, त.....

भालू .....त, अ.....

औरत .....ी.....

कोयल .....ी.....

दिन .....ि.....

2. नीचे दिए गए शब्दों को लिखते समय कुछ मात्राएँ छूट गई हैं, उन्हें पूरा कीजिए-



रेल



पौधा



मुरगी



कैला



थैला

3. 'इ' और 'ई' की मात्रा वाले तीन-तीन शब्द लिखिए-


'इ' की मात्रा वाले शब्द   खिल.....   गिर.....   सिर.....  
 'ई' की मात्रा वाले शब्द   चीर.....   तीर.....   वीर.....

4. रेखा खींचकर चित्र को शुरू की आवाज़ (ध्वनि) से मिलाइए-

5. 'र' में 'उ' तथा 'ऊ' की मात्रा का अभ्यास कीजिए। बोल-बोलकर लिखिए।

रु	रुपया	रुक	रुचि	रुकना
रु	रुपया	रुक	रुचि	रुकना
रू	रूबी	रूप	रूखा	अमरूद
रू	रूबी	रूप	रूखा	अमरूद

6. सही मात्रा लगाकर चित्रों के नाम पूरे कीजिए-




गाजर




तोता



तितली



मछली

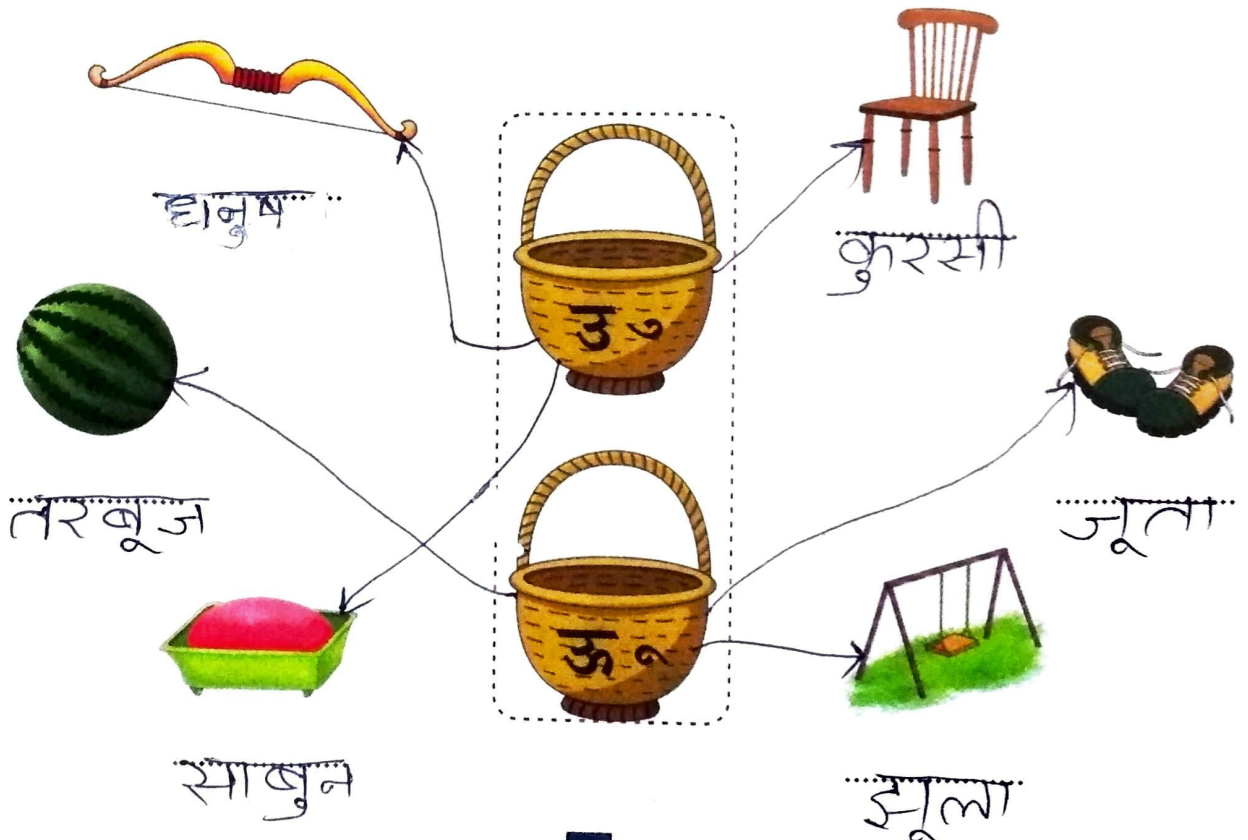


हाथी



मौर


7. चित्र का सही नाम लिखकर 'उ' और 'ऊ' टोकरी तक पहुँचाइए-






# खेल-खेल में

बच्चो! नीचे दो चित्र दिए गए हैं। जिस चित्र के नाम के शुरू में 'ऊ' की मात्रा लगी है, उसमें ● रंग तथा जिसके नाम के शुरू में 'ओ' की मात्रा लगी है, उसमें ● रंग भरिए-



← सूरज



← तोता